

VELYKOS

SMAGI PAVASARIO ŠVENTĖ

5-6 METŲ VAIKAMS

Živilė Gedminienė



TIKSLAS:

- Susipažinti su Šv.Velykų švente
- Mokyti skaičiuoti, skaityti
- Lavinti kūrybiškumą
- Ugdyti smulkiąją motoriką



METODAI:

- Pokalbis
- Žaidimai
- Praktinės užduotys
- Kūrybinė veikla



PRIEMONĖS:

- Popieriaus lapai
- Pieštukai, flomasteriai
- Žirklys
- Klipai
- Šv.Velykų paveikslėliai



1. VEIKLA

Suskaičiuok velykinius zuikučius ir įrašyk jų skaičių apskritime.



2. VEIKLA


Apvedžiok žodį, jį perskaityk ir nuspalvink.



GELTONA



ŽALIA



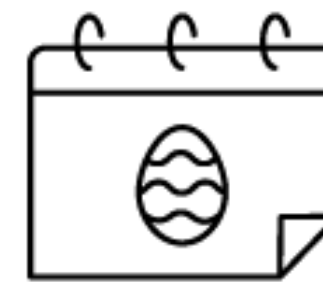
MĒLYNA



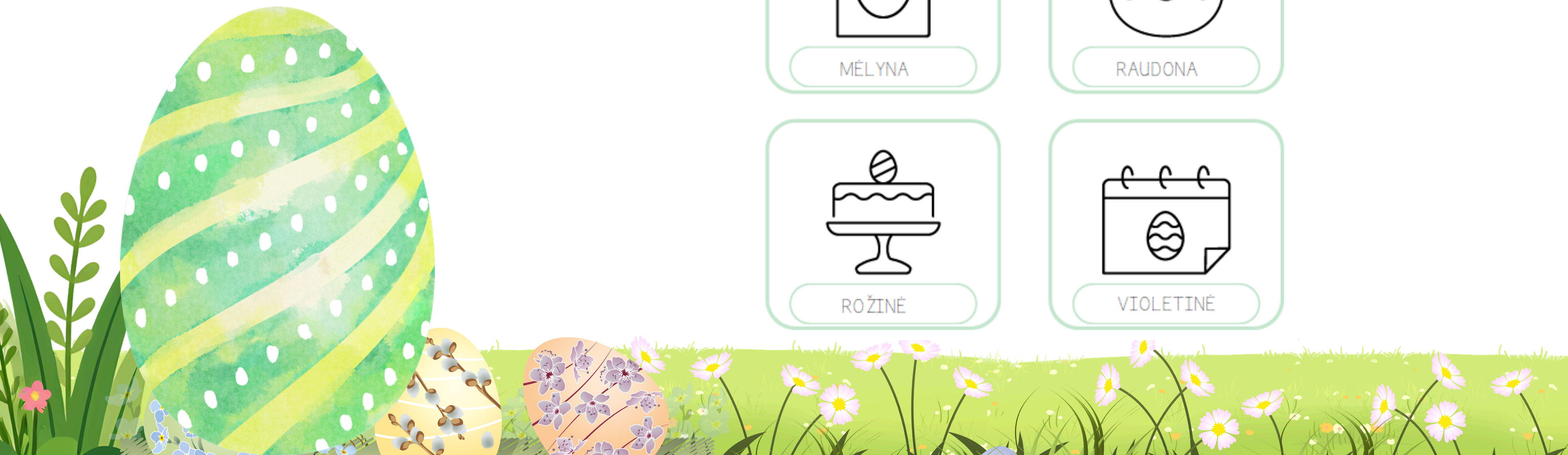
RAUDONA



ROŽINĖ



VIOLETINĖ



3. VEIKLA

Suskaičiuok daiktus, iškirpk ir įklijuok
skaičius į tinkamą langelį.



7 4 5 6 3



4. VEIKLA

Rask kitokj̄ zuikutj̄ ir j̄j̄ apibrauk.



5. VEIKLA

Didelis ar mažas?
Iškirpk ir įklijuok paveikslėlius į tinkamą langelį


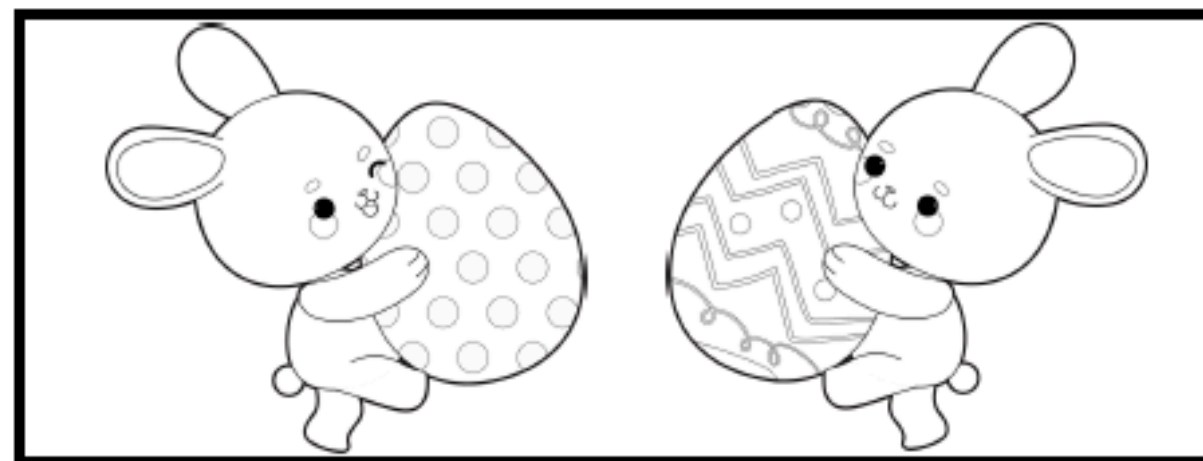



Didelis	Mažas



6. VEIKLA

Spalvink ir margink.



The background features a white sky with three stylized blue clouds at the top. At the bottom, there is a green grassy field with several small white daisies and a few pink flowers. On the left side, two large Easter eggs are visible: one is yellow with orange and white polka dots, and the other is light brown with white daisy patterns and horizontal stripes.

ĮSIVERTINK:

- Ar suskaičiavau?
- Ar atlikau užduotis?
- Ar gražiai spalvinau?
- Kaip jaučiausi?