



PAMOKOS TEMA: SPALVOS APLINK MUS

Parengė: Marija Fiodorova



Tikslas – per žaidybines veiklas prisiminti ir įtvirtinti pagrindines spalvas bei mokyti vaikus susieti spalvą su daiktu.

Uždaviniai:

- pakartoti ir įtvirtinti pagrindines spalvas (raudona, mėlyna, geltona, žalia ir kt.)
- mokyti susieti spalvą su daiktu
- įtvirtinti žinomų daiktų pavadinimus (bananas, morka ir kt.)

Vaikų amžius: 3-4 metai

VEIKLA NR. 1 – „SURASK SPALVĄ“

Tikslas - prisiminti spalvas per judrią veiklą.

Eiga:

Mokytoja sako:

— „Surask ką nors raudono!“

— „Surask ką nors geltono!“

Vaikai randa klasėje daiktą ir parodo.

Mokytoja klausia:

— „Ką radai?“

Vaikas atsako: „Geltoną kamuolį.“



VEIKLA NR. 2 – „SUJUNK SPALVĄ SU DAIKTU“

Tikslas - įtvirtinti spalvų pažinimą ir jų susiejimą su daiktais.

Mokytoja paaiškina: „Pažiūrėkite į paveikslėlius. Reikia prisiminti, kokios spalvos yra daiktas, ir sujungti su tinkama spalva.“

Pavyzdžiai:




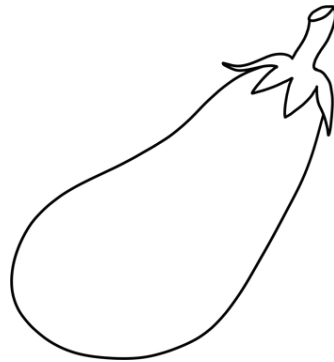





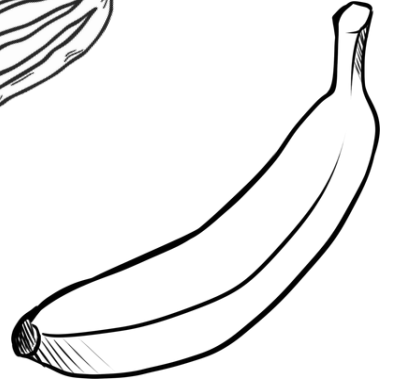

- bananas → geltonas
- pomidoras → raudonas
- banginis → mėlynas
- meška → ruda
- baklažanas → violetinis

Vaikai skatinami sakyti:

- „Bananas yra geltonas.“
- „Pomidoras yra raudonas.“

VEIKLA NR. 3 – „NUSPALVINK“

Vaikai nuspalvina paveikslėlius tinkamomis spalvomis.



PAMOKOS PABAIGA

VEIKLA „SPALVŲ PLOJIMAS“

Tikslas - įtvirtinti spalvų pažinimą ir jų susiejimą su daiktais.

Mokytoja susitaria su vaikais dėl judesių:

- raudona – plojame 1 kartą;
- geltona – plojame 2 kartus;
- žalia – pakeliame rankas į viršų;
- mėlyna – patrepsiname kojomis.

Mokytoja aiškiai taria spalvą, o vaikai turi greitai atlikti atitinkamą judesį.

Žaidimas kartojamas kelis kartus, keičiant spalvų eilę ir tempą.

