

NAMINIAI IR ŪKIO GYVŪNAI

PAŽINKIME GYVŪNUS KARTU!

KONTAKTINĖ VEIKLA
VAIKŲ AMŽIUS: 3-4 METAI

PAMOKOS TIKSLAS:

ATLIKDAMI ĮVAIRIAS UŽDUOTIS VAIKAI IŠMOKSTA ATPAŽINTI IR ĮVARDYTI LIETUVIŠKAI PAGRINDINIUS NAMINIUS IR ŪKIO GYVŪNUS BEI ATPAŽINTI JŲ SKLEIDŽIAMUS GARSUS.

METODAI IR PRIEMONĖS:

ŽAISLINIAI GYVŪNAI, KORTELĖS SU GYVŪNŲ PAVEIKSLĖLIAIS, ATSPAUSDINTOS UŽDUOTYS, SPALVOTI PIEŠTUKAI, KLIJAI

NIJOLIA BOGDANOVIČ



GYVŪNŲ GARSAS

Tikslas:

Išmokti gyvūnų pavadinimus ir jų skleidžiamus garsus

Priemonės:

žaisliniai gyvūnai

Veiklos eiga:

Parodyk gyvūną ir aiškiai ištark jo pavadinimą: Tai karvė.

Vaikai pakartoja: Karvė!

Paklausk: Ką sako karvė?

Vaikai atsako: Mūū!

Imituokite garsus, žaiskite, kartokite su visais gyvūnais.



KARVĖ – MŪŪ



AVIS – BEE




KATĖ – MIAU



VIŠTA – KUD KUD



ŠUO – AU AU



ANTIS – KVA KVA

RŪŠIAVIMAS



Tikslas:

Atskirti naminius ir ūkio gyvūnus, išmokti jų pavadinimus

Priemonės:

kortelės su gyvūnais

Veiklos eiga:

Mokytoja parodo gyvūną: Šuo

Vaikai pakartoja: Šuo

Mokytoja klausia: Kur gyvena šuo?

Vaikai atsako: Namuose

Vaikai skirsto gyvūnus į dvi grupes: naminius ir ūkio.



KĄ VALGO GYVŪNAI?

Tikslas:

Supažindinti vaikus su gyvūnų maistu, įtvirtinti gyvūnų pavadinimus

Priemonės:

gyvūnų ir maisto paveikslėliai, klijai, spalvoti pieštukai

Veiklos eiga:

Mokytoja parodo gyvūną ir klausia:


Ką valgo šis gyvūnas?

Vaikams išdalinami gyvūnų ir maisto paveikslėliai.

Vaikai turi parinkti tinkamą maistą ir jį priklijuoti prie gyvūno.



| | |
|---|--|
|  | |
|  | |
|  | |
|  | |
|  | |
|  | |


















ĮSIVERTINIMAS

☞ Aš pažįstu gyvūnus

☞ Aš žinau jų garsus

☞ Aš žinau, ką valgo gyvūnai



Canva