




TRAKŲ RAJONO SENŪJŲ TRAKŲ VAIKŲ LOPŠELIS - DARŽELIS

TEMA “RUDENINIS SPALVŲ MIŠKAS”

**MOKYTOJA
LINA ŠEPKAUSKIENĖ**



TIKSLAS: Plėsti vaikų žinias apie medžius jų sėklas, išmokti juos atskirti ir grupuoti. Suteikti vaikams galimybę tyrinėti, liesti įvairius lapus, spyglius, kaštonus, giles, kankorėžius. Skatinti vaikų bendradarbiavimą, išsakyti savo mintis ir patirti džiugių akimirkų veiklos metu.

UŽDAVINIAI:

Ugdyti vaikų gebėjimą pažinti, atrasti, atskirti.

Bendradarbiaudami mokinsis rūšiavimo, plėsis vaikų žodynas.

Vaiko meninės kūrybos ir improvizacijos ugdymas.

METODAI: Žaidybinis - žodinis. Vaizdinis - tyrinėjamos ir apžiūros medžio lapai ir sėklos.

TURINYS:

Pasisveikinimo mankštelė – „aš kaip medis“

Supažindinimas su medžiais jų lapais ir sėklomis.

Žaidimas uostau, girdžiu, stebiu lapus.


Medžio sėklų grupavimas pagal medį.

Kūrybinis darbelis – lapų šampavimas rudens spalvos.

LAUKIAMAS REZULTATAS: vaikai geriau pažins medžius jų sėklas, išmoks juos atskirti ir grupuoti. Suteikti vaikams galimybę tyrinėti, liesti įvairius lapus, spyglius, kaštonus, giles, kankorėžius. Vaikai patirs džiugių akimirkų veiklos metu.

KLEVAS

VAISIUS



LAPAS




AŽUOLAS



VAISIUS




LAPAI




LIEPA



VAISIUS



LAPAI




KAŠTONAS



VAISIUS



LAPAI






SPYGLIAI




VAISIUS



KEDRAS




PUŠIS



VAISIUS



SPYGLIAI



EGLÈ

VAISIUS



SPYGLIAI



BERŽAS

ATLIKTI UŽDUOTIS

Suraskite savo
atneštuose lapuose
beržo lapą.



KLEVAS

ATLIKTI UŽDUOTIS

Suraskite savo
atneštuose lapuose
klevo lapą.



ATLIKTI UŽDUOTIS



