

Vilniaus r. Nemėžio šv. Rapolo Kalinausko gimnazijos
Grigaičių pradinio ugdymo skyrius

Kontaktinė pamoka

„Mano kūnas“

Vaikų amžius: 2-3 m.

Veronika Markova-Masevič




Pamokos tikslas:

Supažindinti vaikus su pagrindinėmis kūno dalimis, skatinti kalbos raidą, judėjimą ir savęs pažinimą.

Pamokos uždaviniai:

- Pažintiniai: atpažinti ir parodyti kūno dalis (galva, rankos, kojos, akys, nosis).
- Kalbiniai: mokytis žodžių: galva, ranka, koja, akis, nosis, burna.
- Judrieji: atlikti judesius pagal žodį, muziką ir žaidimą.
- Socialiniai / meniniai: dalyvauti bendruose žaidimuose, mėgdžioti, klausytis.

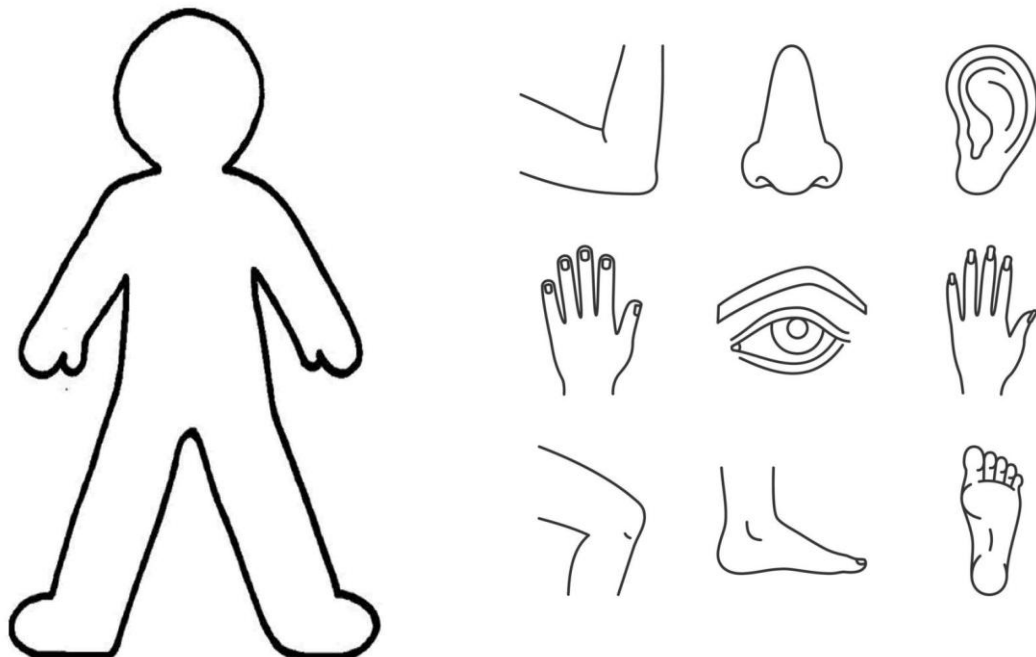
Pamokos metodai:

- Pokalbis .
- Demonstravimas .
- Pirštukų žaidimai .

- Muzikiniai žaidimai 🎵.
- Judrieji žaidimai 🏃.
- Kalbos kartojimas 🗣️.
- Kūrybinė veikla 🎨.

Pamokos priemonės:

- Lėlė arba žmogaus paveikslas.
- Veidrodis.
- Muzikos įrašas.
- Popierius, dažai, klijai.
- Kūno dalių paveikslėliai.



Pamokos eiga:

1. Įvadinė dalis (Sveikinimosi ratas):

Mokytoja pasisveikina:

– „*Labas rytas, vaikai!*“

Vaikai atsako, atsisėda ratu.

2. Įvadinis pokalbis:

- Mokytoja sveikinas: Labas rytas, vaikai!
- Vaikai: Labas!
- Pokalbis: Kas čia? (rodo į save)
Kur tavo galva?
Kur rankos?
- Rodom kartu.
- Kartojam:
 - Galva
 - Rankos
 - Kojos
 - Akys
 - Nosis

3. Pagrindinė dalis:

Veikla 1. Muzikinis žaidimas

Dainelė:

„Galva, pečiai, keliai, pirštai“

Vaikai rodo kūno dalis.

Galima kartoti lėtai ir greitai.

Veikla 2. Pirštukų žaidimas

Šitas pirštas – galva

Šitas – nosis

Šitas – burna

Šitas – ausys

Visi pirštukai – vaikas

Veikla 3. Judesio žaidimas „Parodyk“

- Mokytoja sako:

Paliesk galvą

Paliesk pilvą

Paliesk kojas

Paliesk rankas

- Vaikai rodo.

Veikla 4. Žaidybinis užsiėmimas su veidrodžiu

- Pažiūrėk į save.

Kur akys?

Kur nosis?

Kur burna?

- Vaikai rodo.

Veikla 5. Kalbos žaidimai

- Mokytoja rodo paveikslą:

Kas čia?

Galva

Kas čia?

Ranka

Kas čia?

Koja

- Kartojam sakinį:

Aš turiu galvą
Aš turiu rankas
Aš turiu kojas

- Rodom kartu.

Veikla 6. Kūrybinė dailės veikla

Tema: „Mano kūnas“

Vaikai gauna žmogaus siluetą.

Klijuoja:

- akis
- nosį
- burną
- rankas
- kojas

Mokytoja kartoja žodžius.

- Galva
- Akys
- Nosis
- Ranka
- Koja

4. Apibendrinimas:

- Pakartojam žodžius.

Kur galva?

Kur rankos?

Kur kojos?

- Aptariam darbelius.

Kas čia?

- Vaikas atsako.
- Padėka vaikams: „*Ačiū, šiandien labai šauniai dirbote!*“

Įsivertinimas:

Pamokoje buvo taikomi žaidybiniai ir patirtiniai metodai, tinkami 2–3 metų vaikams. Vaikai dalyvauja judesio, kalbos ir kūrybinėse veiklose, kartoja kūno dalių pavadinimus, atlieka veiksmus pagal žodį ir muziką. Parinktos priemonės yra aiškios, vaizdžios ir atitinkančios amžiaus ypatumus. Veikla skatina kalbos vystymąsi, kūno pažinimą ir bendravimą.