



PAMOKOS TEMA

„MANO EMOCIJOS“

Parengė: Elena Trusilienė



TIKSLAS: PADĖTI VAIKAMS ATPAŽINTI, IŠREIKŠTI PAGRINDINES EMOCIJAS IR ĮVARDYTI LIETUVIŲ KALBA.

Uždaviniai:

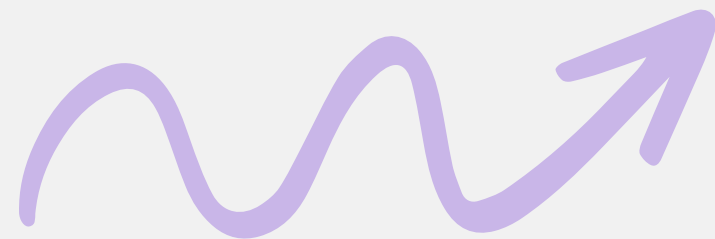
Vaikai:

- susipažins su pagrindinėmis emocijomis;
- mokysis jas įvardyti;
- bandys parodyti emocijas veido išraiška ir kūno kalba;
- klausysis ir pasakys trumpus sakinius apie jausmus.




1. ĮŽANGA

1



2



3

Mokytoja klausia
vaikų:

- Kaip tu šiandien jautiesi?
- Ar šiandien esi linksmas ar liūdnas(-a)?

Galima parodyti
veidelius (kortele).

**Pasakome:
„Visi žmonės jaučia emocijas.“**

2. NAUJI ŽODŽIAI (EMOCIJOS)

Mokytoja parodo paveikslėlius arba pati parodo mimika.

Vaikai kartoja žodžius:

😊 Linksmas

😞 Liūdnas

😡 Piktas

😱 Išsigandęs

😴 Pavargęs

😍 Laimingas

PAPRAŠOMA VAIKŲ PAKARTOTI:

- „Aš esu linksmas(-a).“
- „Aš esu liūdnas(-a) .“
- „Aš esu laimingas(-a) .“



3. ŽAIDIMAS „PARODYK EMOCIJĄ“





Mokytojas įvardija emociją, o vaikai turi ją parodyti veidu ir kūnu. Pvz.:

- „Parodyk linksmą veidą!“
- „Parodyk piktą veidą!“
- „Parodyk liūdną veidą!“

Galima paklausti:

- Kokia čia emocija?

Vaikai atsako.



4. ŽAIDIMAS „KADA TAIP JAUČIUOSI?“

Mokytojas klausia:

- Kada tu būni linksmas(-a)?
- Kada tu būni liūdnas(-a)?
- Kada tu būni piktas(-a)?

Pavyzdžiai:

- „Aš linksmas(-a), kai žaidžiu.“
- „Aš liūdnas(-a), kai lyja.“
- „Aš laimingas(-a), kai esu su draugais.“










5. KŪRYBINĖ VEIKLA

Vaikai gauna lapą su veiduku ir piešia emociją.

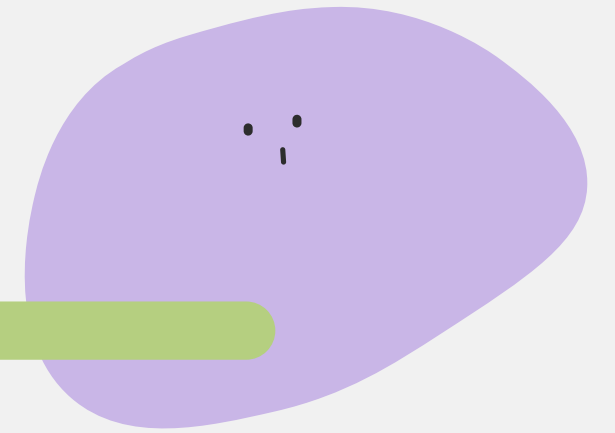

Užduotis: „Nupiešk, kaip tu šiandien jautiesi.“

Vaikai pristato:

- „Aš esu linksmas.“
- „Aš esu laimingas.“




6. PAMOKOS PABAIGA



PAKARTOJAME EMOCIJAS:

- LINKSMAS
- LIUDNAS
- PIKTAS
- IŠSIGANDEŠ
- PAVARGEŠ
- LAIMINGĀS



MOKYTOJA KLAUSIA: „KAIP TU JAUTIESI DABAR?“

VAIKAI ATSAKO.

