

Parengė
ikimokyklinio ugdymo vyresnioji
mokytoja
EDITA ŠULIAUSKIENE

LINKSMOSIOS RAIDĖS

Pamokėlės tikslas.



Supažindinti vaikus su raidėmis, skatinti atpažinti ir įvardyti jas aplinkoje, ugdyti domėjimąsi rašytine kalba, bei lavinti rašymo pradmenis per žaidimą.

Uždaviniai

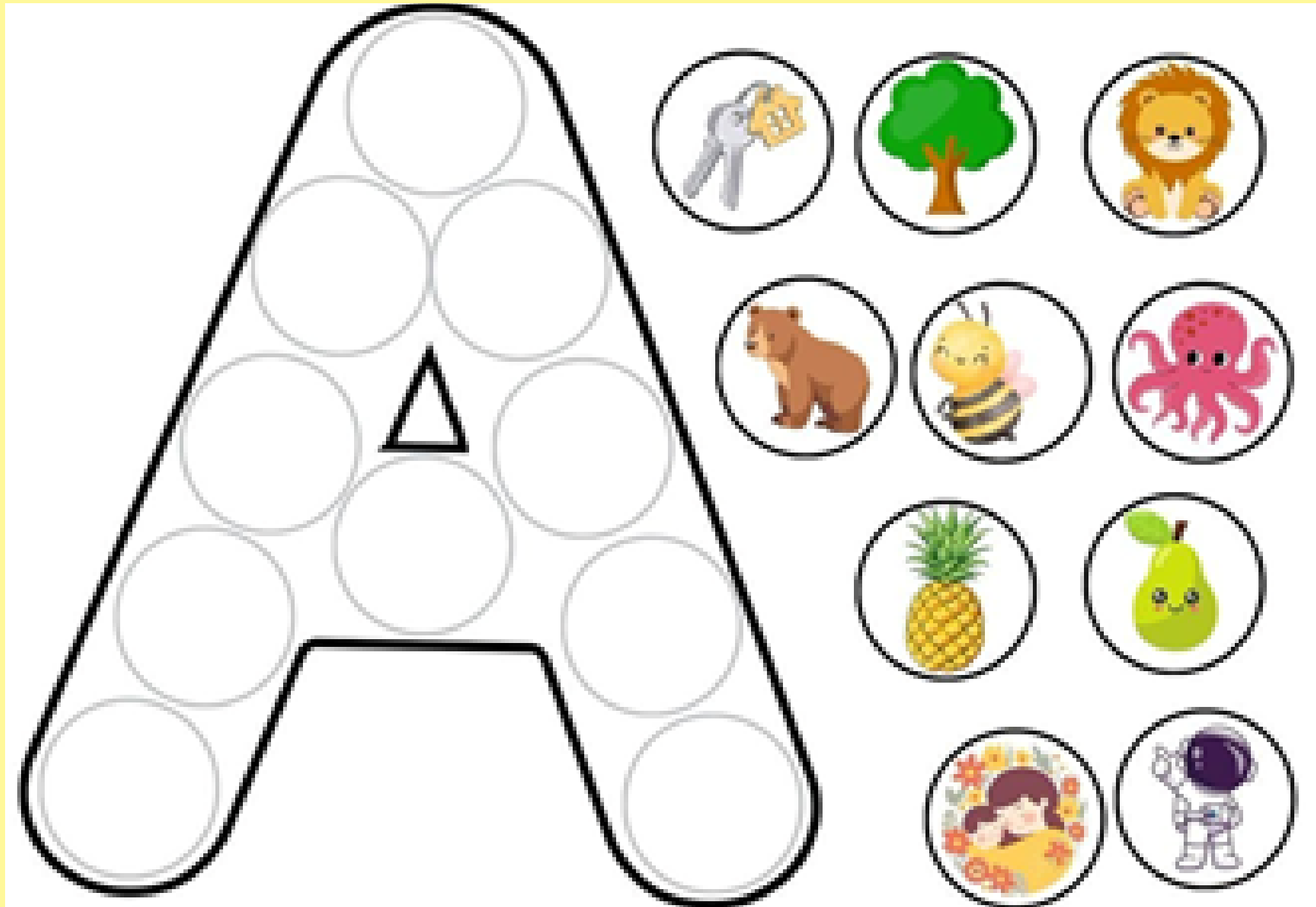
1. Supažindinti vaikus su lietuvių kalbos raidėmis, skatinti jas atpažinti ir įvardyti.
2. Lavinti vaikų gebėjimą susieti raidę su garsu ir žodžiais, prasidedančiais ta raide.
3. Skatinti domėjimąsi raidėmis per žaidimus, kūrybines ir praktines veiklas (dėliojimą, piešimą, lipdymą).
4. Ugdyti vaikų kalbinius gebėjimus, tarti garsus, atkartoti, kurti paprastus žodžius su pažintom raidėmis.



Kartoja raides ieškodami daiktų atitiktmenų



Surasti žodžius kurie turi pradžioje ir viduryje **A** raidę



KAS YRA RAIDĖS

Raidės lydi mus kas dieną ir yra geriausios mūsų draugės. Jos padeda mums skaityti, rašyti ir suprasti vieniems kitus. Knygose, žurnaluose, laikraščiuose, tinklalapiuose dirbančios raidės pasakoja mums daugybę įdomių dalykų! Ne mažiau įdomiai gyvena ir pačios raidės. Jų kasdienybė kupina nuotykių ir netikėtumų! Taigi prisiminkime, kad lietuvių kalbos abėcėlę sudaro net trisdešimt dvi raidės!

Palinkėkime raidėms sėkmės ir ilgo gyvenimo daugybėje knygų!



ATLIEKAM UŽDUOTELES



NUSPALVINTI



PAGAMINTI IŠ SPALVOTO POPIERIAUS

REFLEKSIJA



Sunkiai sekeši, nieko nesupratau,
reikia pagalbos

Gerai dirbau, stengiausi, bet
sulydau

Viską atlikau puikiai