




*Katino Rikio
nuotykliai darželyje*





Pirmoji užduotėlių knygelė

Parengė
Svetlana Vasilionok



Vilnius
2025 m.





Kartą katinas vardu Rikis atklydo į darželį. Rikiui taip patiko darželis, jog jis nutarė čia apsigyventi. Nuo to laiko ir gyvena Rikis mūsų darželyje.

Rikis – labai linksmas ir energingas katinas. Jis mėgsta išdykauti, žaisti su vaikais slėpynių. Kartais būna labai sunku rasti katiną – taip gerai jis moka slėptis.



1

Katinas --> katinėlis, kačiukas,
katukas

Atklydo --> atėjo, atbėgo

Išdykauti --> krėsti pokštus,
žaisti, dūkti

Apsigyventi --> likti

Patiko --> įdomu, smagu,
linksma





Kaip atrodo Rikis? 🐱

Rikis – trumpaplaukis juodas kačiukas. Jis turi 4 letenėles: 2 baltos ir 2 juodos. Rikio balta trumpa uodegytė. Jo akys didelės ir žalios, o ūsai balti ir ilgi. Rikio snukutis mažas ir rožinis.



2

Juodas.

Baltas

Rožinis

Žalias

Ūsai

Uodega

Akys

Didelis – mažas

Ilgas – trumpas

Letenėlė --> rankytė, kojytė


Snukutis --> nosytė

Trumpaplaukis – trumpi plaukai







Portretas




3

Nupiešk Rikio portretą





Pagalvok ir pasakyk, koks
katinas Rikis?



Katinas Rikis...

didelis – mažas

storas – plonas

drąsus – bailus

linksmas – liūdnas

draugiškas – piktas

protingas – kvailas

greitas – lėtas

4

Tu apibūdinai katinā Rikj.
Dabar nupiešk jį! Vadovaukis
katino savybėmis.



Mes visi esame skirtingi
Skiriasi mūsų išvaizda,
charakteris, pomėgiai.






Rikis – labai smalsus katinas. Jis mėgsta tyrinėti naujas vietas, laiptoti medžiais, slėptis spintose.

Rikis dažnai palieka savo pėdsakus ant įvairių paviršių: stalų, lentynų, kėdžių, lovų. Pėdsakai būna ryškūs, kai Rikis išsipurvina savo keturias letenėles.

Kiek tuomet mūsų laukia darbo!
Juk viską reikia nuvalyti...



5

Nupiešk katino Rikio pēdsakus.
Sugalvok, koks raštas būtu ant
Rikio letenēliju?



Žuvis




balionēlis



Žvaigždē



saldainis




gēlē



karūna



daigēlis



rodyklē



širdelē



lašas



debesēlis



mēnulis



saulē



skētis

KATINO RIKIO NUOTYKIAI DARŽELYJE

Metodinės priemonės aprašymas

„Katino Rikio nuotyčiai darželyje“ – tai ankstyvojo kalbos ugdymo metodinė priemonė, skirta ikimokyklinio amžiaus, ypač kitakalbiam, vaikams. Priemonė padeda plėsti vaikų lietuvių kalbos žodyną, mokyti apibūdinti objektus, vartoti būdvardžius, suprasti panašios reikšmės žodžius.

Priemonė paremta pasakojimu apie personažą – katiną Rikį. Veiklos organizuojamos skirtinguose kontekstuose: grupėje, darželio bibliotekėlėje, darželio kieme, muzikos salėje bei namų aplinkoje.

Vaikai klausosi pasakojimo apie katiną Rikį, aptaria personažą, piešia jo portretą, kuria pėdsakų raštus, mokosi naujų žodžių, juos kartoja įvairiose veiklose. Taip pat mokomasi eilėrašuko–skaičiuotės, klausomasi dainos, žaidžiama su pliušniais personažais.

Naujų žodžių mokymasis tęsiamas ir namuose, bendradarbiaujant su tėvais. Metodinė priemonė taip pat skatina vaikų kūrybiškumą, socialinių įgūdžių ugdymą ir ankstyvąjį domėjimąsi knygomis bei skaitymu.

Uždaviniai ir jų įgyvendinimo būdai:

Plėsti vaikų lietuvių kalbos žodyną.

Klausantis pasakojimo „Katino Rikio nuotyčiai darželyje“ ir kartojant naujus žodžius. Naujų žodžių įtvirtinimas su tėvais namuose. Naudojamos naujų žodžių kortelės pagal vaikų amžių ir gebėjimus.

Mokyti vaikus suprasti naujų ir panašių žodžių reikšmes.

Aptariant panašios reikšmės žodžius (pvz., katinas – kačiukas, atklydo – atėjo – atbėgo).

Mokyti vaikus apibūdinti katiną.

Piešiant katino Rikio portretą ir įvardijant jo kūno dalis, spalvas.

Mokyti vaikus vartoti būdvardžius.

Atliekant užduotį, kur vaikai pasako, koks yra katinas Rikis (didelis, mažas, linksmas ir kt.).

Skatinti vaikų kūrybiškumą.

Piešiant Rikio portretą ir (ar) kuriant jo pėdsakų raštus užduotyje.

Gerinti vaikų socialinius įgūdžius.

Aptariant knygelės pagrindinę mintį, jog visi skirtingi: ir gyvūnai, ir žmonės. Žmonės skiriasi išvaizda, savybėmis ir pomėgiais, kaip ir personažas – katinas Rikis. Vaidmeniniai žaidimai su pliušiniais katinukais.

Įtvirtinti naujus žodžius skirtingose veiklose.

Mokantis eilėraštko–skaičiuotės apie katiną Rikį, klausantis dainos.

Skatinti ankstyvąjį skaitymą.

Aplankant darželio bibliotekėlę ir atliekant joje parengtas papildomas užduotėles.

Ugdyti atsakingą elgesį su gyvūnais.

Kalbantis apie draugystę ir rūpestingumą, žaidžiant su pliušiniais katinukais.

Darbo metodai:

- Pokalbis
- Pasakojimas
- Vaizdinis metodas (ilustracijos, knyga, žodžių kortelės)
- Kartojimas
- Žaidybinis-vaidmenų metodas
- Kūrybinis metodas
- Muzikinis–judesio metodas (muzika, daina, judesys, šokis, mėgdžiojimas)

Veiklos:

- Knygos skaitymas ir aptarimas
- Naujų žodžių mokymasis (naujų žodžių kortelės)
- Katino Rikio portreto piešimas/ katino pėdsakų raštų kūrimas
- Eilėraštko–skaičiuotės mokymasis
- Dainos klausymas ir dainavimas
- Judesiai ir šokis pagal dainą
- Mėgdžiojimo žaidimas
- Vaidmenų žaidimai su pliušiniais katinukais
- Kitos veiklos grupėje/ bibliotekėlėje/ kieme
- Užduočių atlikimas knygelėje
- Naujų žodžių kartojimas namuose su tėvais



Katinas Rikis. Pliušiniai žaislai



Darželio bibliotekėlės aplinkos parengimas



Rikis – mažas ir švelnus,
Jis labai labai vikrus.
Virpa ūsai, sukas uodega,
Rikis – linksmas visada!

Eilėraštas-skaičiuotė

Naujų žodžių atmintinė jaunesniems vaikams

KATINAS
VAIKAI
DARŽELIS
ŪSAI
LETENĖLĖS
AUSYS
SNUKUTIS

UODEGA
PĖDSAKAI
GRAŽUS
LINKSMAS
ŠOKTI
PRAUSTIS
LAUKTI
PIENAS



Naujų žodžių atmintinė vyresniems vaikams

DARŽELIS
VAIKAI
KATINAS
SLĖPYNĖS
ŽAIDIMAS
ŪSAI
LETENĖLĖS
UODEGA
SNUKUTIS

ŽAISTI
GYVENTI
SLĖPTIS
IŠDYKAUTI
IEŠKOTI
RASTI

LINKSMAS
GRAŽUS
VIKRUS
ENERGINGAS
GUDRUS
GREITAS
DRAUGIŠKAS


*Naujų žodžių
kortelės*



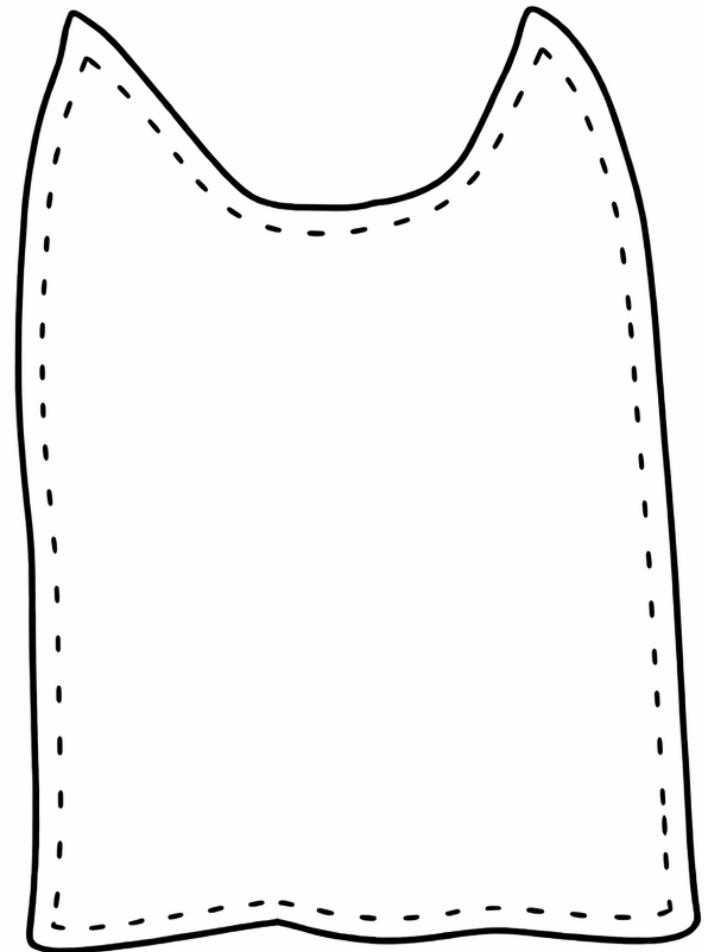
KATINIO RIKIO PĖDSAKAI




KATINO RIKIO MAISTAS




KATINAS RIKIS



KATINO RIKIO EMOCIJŲ BAROMETRAS



Kokia tavo nuotaika šiandien? Parodyk!



Emocijų rodyklė. Iškirpk ir žaisk!



Iškirpk knygos skirtuką