


# "MIŠKO ŽVĖRELIAI RUOŠIASI ŽIEMAI"

Vaikų amžius  
5-6 m.

Ikimokyklinio ugdymo mokytoja  
Irina Giliun  
Vilnius

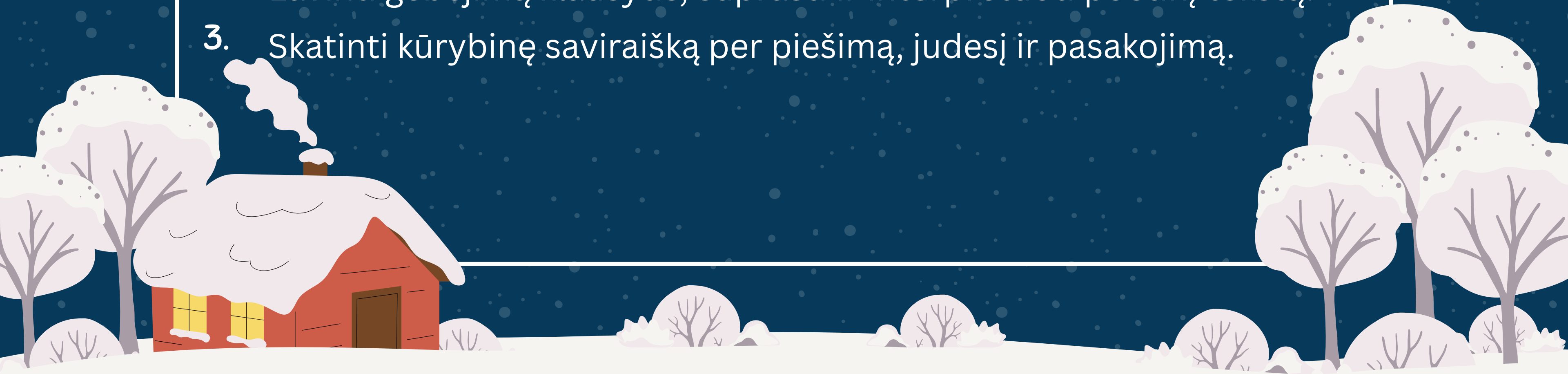


## Tikslas.

Ugdyti vaikų kalbinę raišką, gamtos pažinimą ir vaizduotę per poeziją, kūrybą ir žaidimą, susipažįstant su lokio žiemojimu.

### Uždaviniai:

1. Supažindinti su lokio elgsena žiema.
2. Lavinti gebėjimą klausytis, suprasti ir interpretuoti poetinį tekstą.
3. Skatinti kūrybinę saviraišką per piešimą, judesį ir pasakojimą.



# Metodai

Skaityti eilėraštį su emocijomis, aptarti, ką vaikai suprato.

Rodyti paveikslėlius apie lokį, urvą, pūgą.

Piešti lokio sapną – ką jis sapnuoja? Kaip atrodo medus?



# Priemonės

Eilėraščio tekstas.

Piešimo priemonės: popierius, flomasteriai, kreidelės.

Žvėrelių figūrėlės arba kaukės.



## Lokys

Girios pasakų daug seka,  
Jau užpustė pūgos taką.  
Gal eglaitė pasakys,  
Kur pasislėpė lokys?

Rudakailis nulingavo  
Ten, žiemot, - į urvą savo.  
Jis, kol vėtra žeria sniegą,  
Čiulpia leteną per miegą.

Ir sapnuoja, koks gardus  
Koriais varvantis medus!



# ŽODŽIAI



PŪGA



EGLAITĒ



URVAS



LOKYS MIEGA


# DISKUSIJA

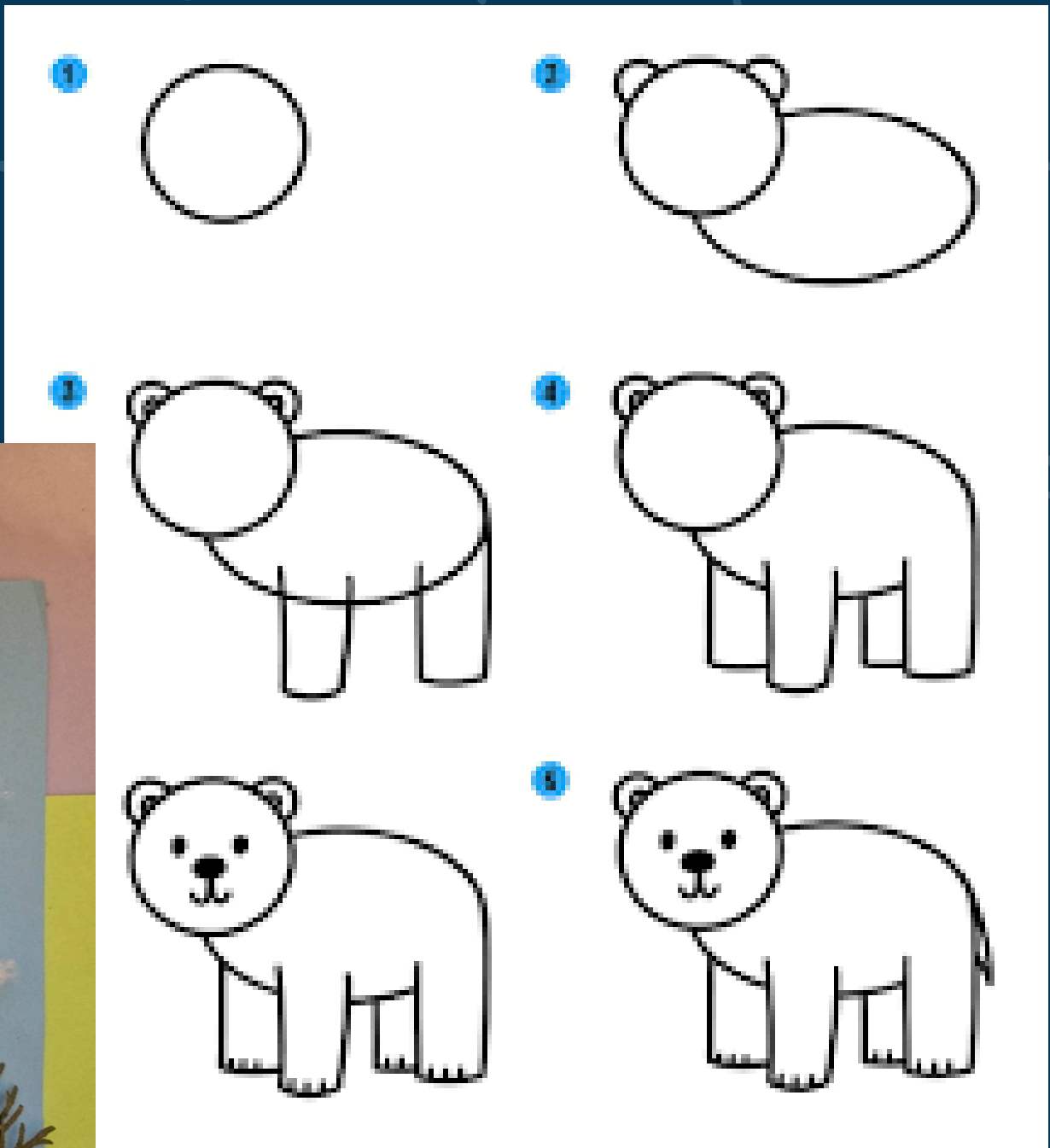

Kas yra „rudakailis“?  
Kodėl jis miega?  
Ką reiškia „čiulpia leteną“?

Kaip keičiasi miškas žiemą?  
Kas užmiega, kas lieka  
aktyvus?



# „GIRIOS PASAKA“ – KAS DAR SLEPIASI PO SNIEGU?





# ŽIEMA



# REFLEKSIJA

Aktyviai dalyvavo, buvo įdomu?

Naudojo naujus žodžius?

Įvairūs buvo piešiniai ir pasakos?

Veikla atitiko vaikų amžių ir poreikius?

