



**Mane supantys daiktai ir iš ko jie pagaminti?**

Rita McKenna

Pagrindiniai  
dienos  
temos  
žodžiai:

Metalas

Medis

Popierius

Medžiaga

Stiklas

Oda

Daiktai

Pamokos  
spalva, Medis  
skaičius ir  
raidė

Pamokos spalva – Pilka

Pamokos skaičius –  
dešimt – 10

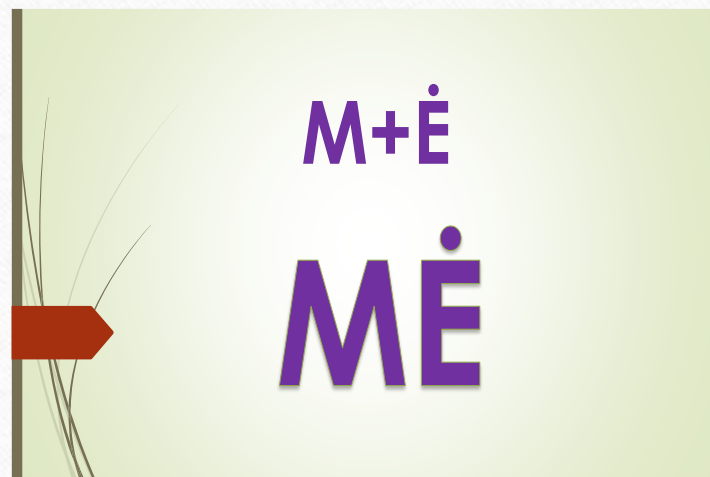
Pamokos raidė – È ir è

Video su raide è

<https://youtu.be/oge2nsW8qMA>

---

- Skiemėnavimas



Ryto ratas: paprašyti vaikų  
apsidairyti klasėje ir įvardinti  
daiktus, kuriuos jie žino.  
Arba žaidimas „Aš matau“  
ir visi pasako po vieną  
daikta esantį klasėje.  
Parodyti ir leisti pačiupinėti  
daiktus pagamintus iš  
skirtingų medžiagų.



Paklausti vaiku iš ko  
gaminami daiktai?

---

Papasakoti, kad daiktai gali būti  
gaminami iš:



# Medžiagos – rūbai. Kas dar?

---



Medžio – baldai, žaislai. Kas dar?

---





Stiklo – indai. Kas dar?

---





Metalo – stalo įrankiai, sodo bei namo  
konstrukcijos. Kas dar?

---




Popieriaus – dëlionës, nuotraukos, paveikslai.  
Kas dar?

---



Odos – baldai ir batai. Kas dar?

---



Plastiko – baldai žaislai. Kas dar?

---



Papasakoti, kad senovėje žmonės daiktus gamindavo patys iš natūralių medžiagų ir juos naudodavo savo buityje.



## Wordwall viktorina

---

- <https://wordwall.net/lt/resource/13085199/i%C5%A1-ko-pagaminti-%C5%BEaislai>

# Darbas grupėse

- Padėti keturis skirtingų spalvų lapus su užrašytais medžiagų pavadinimais (metalas, medis, popierius ir plastikas). Vaikus suskirstyti į keturias grupes, kiekviena grupė turi išrinti daiktus skirtus jai iš juodo padėklo kuriame pridėta žaislų.















# Rašymo įgūdžių lavinimas.


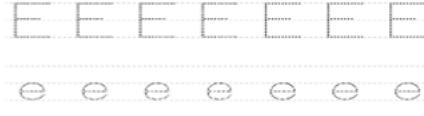

## Užduotis su Ė raide

**PRALEISTA RAIDĖ**

Įrašyk praleistą raidę E ar Ė.

e ė

|   |  |  |
|---|--|--|
| <br>varl__   | <br>g__nys  | <br>l__mpa  |
| <br>v__jas   | <br>k__dė   | <br>l__nta  |
| <br>š__rnas | <br>karv__ | <br>m__dis |
| <br>lap__  | <br>rož__ | <br>žol__ |

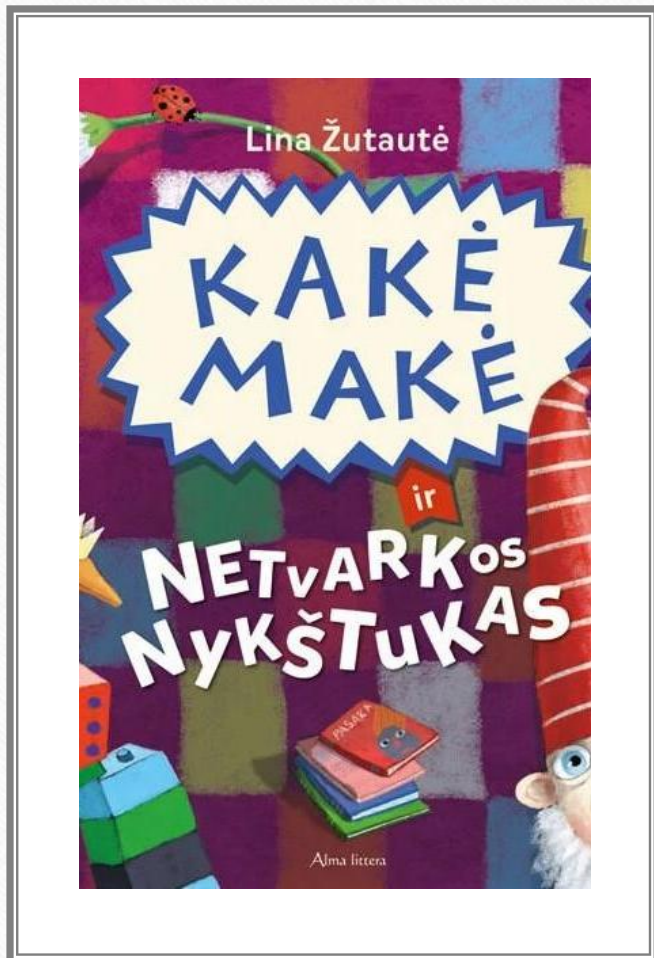
|   |  |
|---|--|
| Nuspalvink raidę E pilka spalva   | Apvedžiotk raides Ė ir uždėk taškelius, kad atrodyčiau kaip Ė ir e                   |
|  |   |
| Nuspalvink ir apvedžiotk žodžius.   |  |
| Ėdžios<br>Apvedžiotk skaičių 10   | Ėriukas  |
| 10 10 10 10 10 10 10 10 10  | Dešimt Dešimt Dešimt   |



Eksperimentas: reikės kukurūžų miltų, vandens ir maistinių dažų.

---

- <https://pin.it/5PGpLJH3U>



# Dienos pasaka

---

- „Kakė Makė ir Netvarkos Nykštukas“.