# „Mažieji pievos milžinai“

Sveiki atvykę, mažieji tyrinėtojai, į vabalų pasaulį.

Mokytoja Andžela Karalevičienė

Vilniaus lopšelis - darželis “Vėjelis”

# Sveiki, vabzdžių tyrinėtojai!

Uždavinys:

Pažinti ir atrasti vabzdžius gamtoje, knygose!

Metodai:

Skaičių susiejimas su vaizdu.

Klausau - girdžiu.

Žaidimas ”Ką neša skruzdėlė?”

Ką veikiu aš ir mano draugai?





# Koks vabalas turi taškelius? BORUŽĖLĖ.

**Išvardink boružėlės spalvas.**

Raudona, juoda, ruda.

**Ar būna boružėlių ir kitos spalvos? Kokių?**

Geltonų 🐞

juodų 

su taškeliais.

**Paprašome vaiko.**

Surask tave supančioje aplinkoje taškuotų daiktų.

Surak pateiktuose paveikslėliuose pasislėpusias boružėles.

1.



2.



3.



**Pažymėk, kiek boružėlių kiekviename paveikslėlyje yra aukštai ir kiek yra žemai.**

1.



2.



1.

| AUKŠTAI | ŽEMAI |
|---|---|
| | |
| | |
| | |
| | |
| | |
| | |
| | |
| | |
| | |

2.

| AUKŠTAI | ŽEMAI |
|---|---|
| | |
| | |
| | |
| | |
| | |
| | |
| | |
| | |
| | |

3.



3.

| AUKŠTAI | ŽEMAI |
|---|---|
| | |
| | |
| | |
| | |
| | |
| | |
| | |
| | |
| | |

# SUSKAIČIUOK BORUŽĖLIŲ TAŠKELIUS IR PARAŠYK.











# Bitė darbininkė.

**Žaidžimas „Bitė ir vėjas“:**

Kai mokytojas sako žodį su Ž (žolė, žiedas), vaikas „skrenda“ kaip bitė („žžž“) ir skleidžia garsą, kai su Š (šaka, šilas) – šlama kaip medis („ššš“). Pradžioje galima rodyri rodyti korteles su paveikslėliais.

**Klauskime vaiko!**

Ką renka bitės?



Ką gamina bitės?



**Iš kokiių dviejų žodžių sudarytas žodis ŽIEDADULKĖS?**

ŽIEDO



DUKLĖS



ŽOLĖ



ŽIEDAS



ŽIRKLĖS



ŽIOGAS



ŽIRAFA



ŠAKA



ŠALIKAS



ŠVILPUKAS



ŠEPETYS



ŠARKA



# Darbšti kaip skruzdėlė.

**Išvardink skruzdėlės spalvas.**

Raudona, juoda.

**Ar būna skruzdėlių ir kitos spalvos? išvardin.**

Rudos 
juodos 
dryžuotos 
su sparnais. 

**Klauskime vaiko!**

Kur gyvena skruzdėlės?









# „Kas krepšyje?“

„Skruzdėlė neša...”.



















Pasigamink skruzdėlės kaukę.
Suvaidink darbštuolę skruzdėlytę,
kuri neša įvairius daiktus.

„Skruzdėlė neša...”







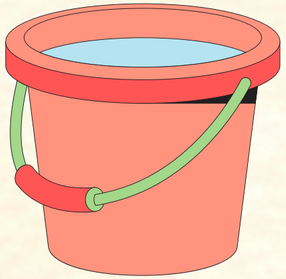





# Šoklus kaip žiogas.

**Išvardink žiogo spalvas.**

Geltona, juoda, ruda, žalia.

**Ką moka žiogas?**

Šokinėti



Pažaisk žaidimą: „Ką darau AŠ, o ką darai TU?“






# Pasakyk, kur yra žiogas?



# Kas žiūri pro langą?











# Kas žiūri pro langą?











# Kas žiūri pro langą?











# Kas žiūri pro langą?











# Kas žiūri pro langą?



















# Vabalų puota

Kiekvienas vaikas tampa vienu iš 4 vabalų (boružėle, bite, skruzdėle ar žiogu). Pasiruošę kaukes užsideda ant galvos. Ant stalo padedamos „vabalų vaišės“ – kortelės su maisto paveikslėliais (uogomis, lapais, medumi, vabalais, vandens lašais).

**Vaiko klausiame, koks vabaliukas kokį maistą valgo.**

Bitė valgo medų.

Skruzdėlė valgo amarus, muses.

Žiogas valgo lapus, lervas.

Boružė valgo amarus, lervas ir kitus vabzdžius.

















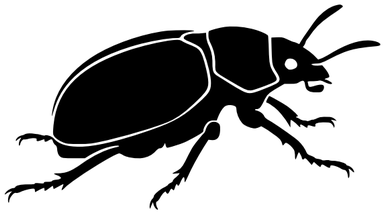
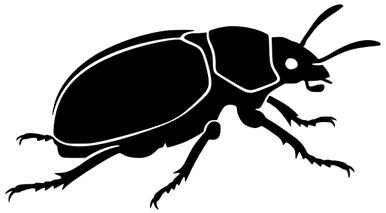





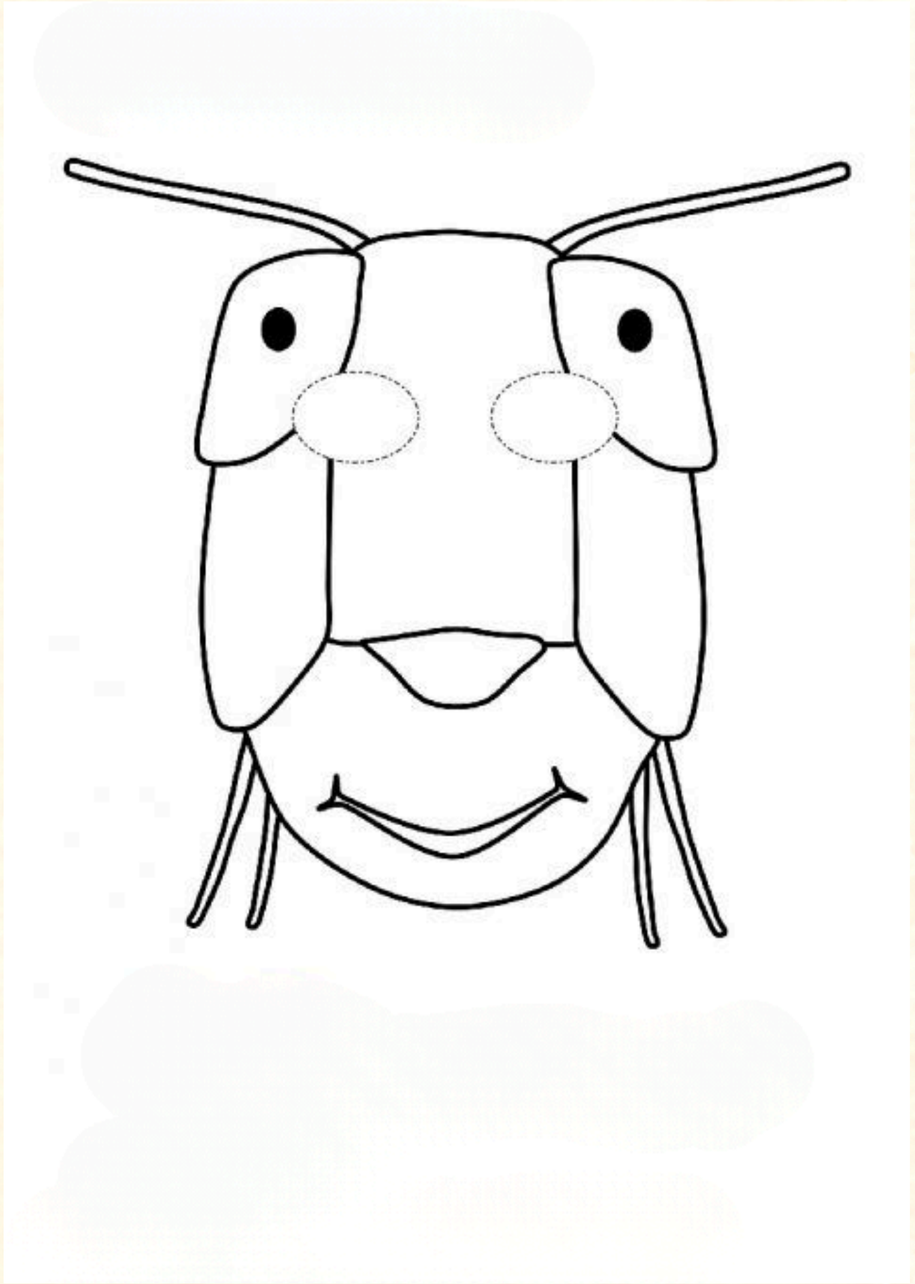

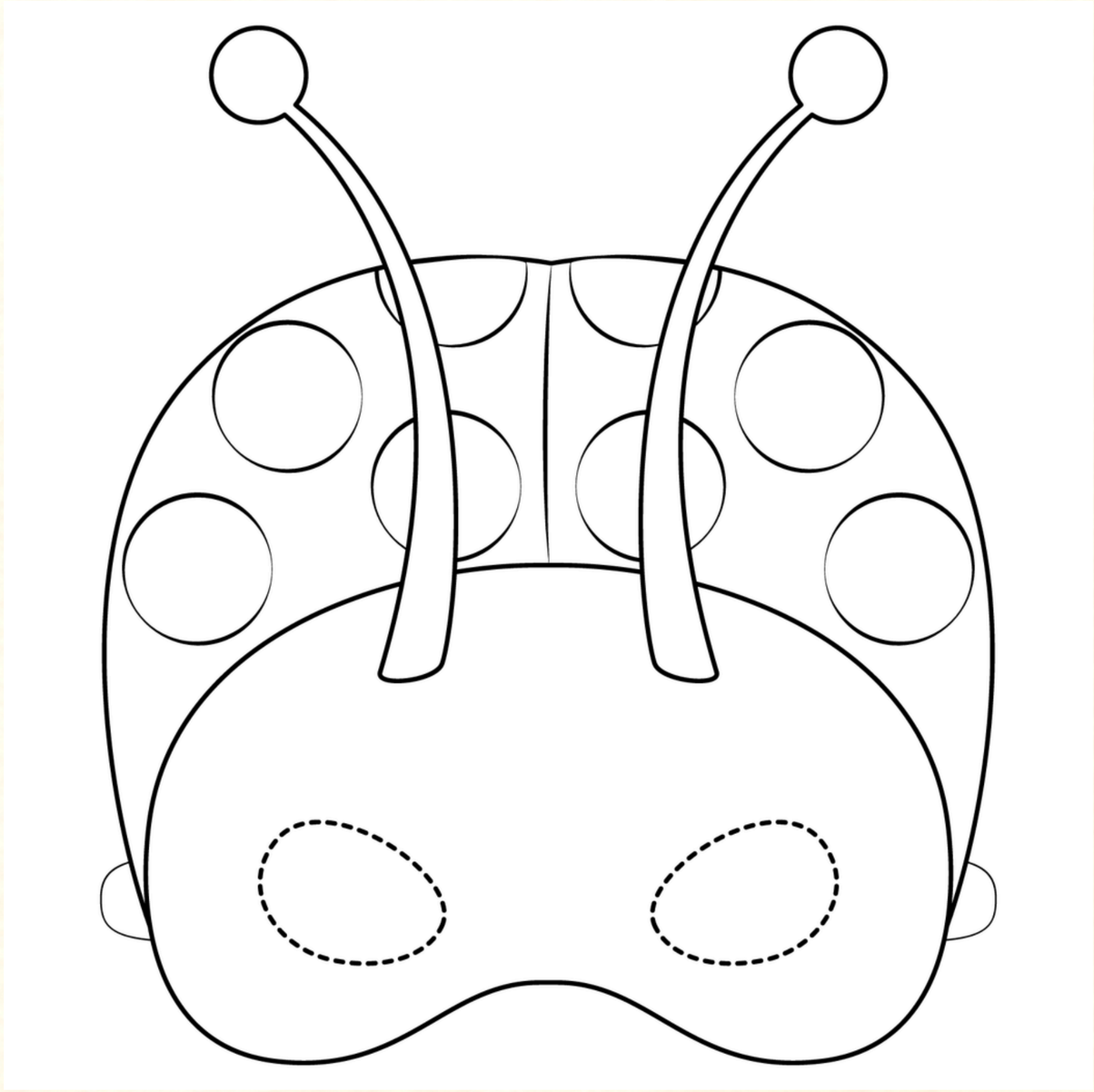

# KO MES IŠAMOKOME?



# Ačiū, mažieji tyrinėtojai!

Taškuotas vabaliukas.

Bitutė darbininkė.

Darbštuolė skruzdėlė.

Šoklusis žiogas.





**Nepamirškite pastebti vabaliukų kieme!**