




# Kas ūkyje gyvena?




TIKSLAS – susipažinimas su naminiais gyvūnais.

UŽDAVINIAI:

- Supažindinti su gyvūnėlių išvaizda;
  - Turtinti žodyną („au-au“, „miau“, be-be, kriukriu, mū-mū, letenėlės, ūsai);
  - Pamėgdžioti gyvunų judesius, garsus.
- 






1. Atpažinti iš klausos ir įvardinti naminius gyvūnus, bandyti pakartoti, imituoti jų skleidžiamus garsus.


<https://www.youtube.com/watch?v=o2Ujmx5E7PA&t=127s>



2. Iš turimų daiktų, produktų pasistatyti ūkį, tvartelį.

Tiek kurdami „ūkį“, tiek vaikui žaidžiant, skatinti įvardinti gyvūnus, jų skleidžiamus garsus, ką jie veikia? ką ēda? kas su jais gyvena?...





Išmokti pavadinti šiuos naminius gyvūnus:

katė, šuo, karvė, arklys, gaidys, kiaulė.

Pastebėti ir aptarti juos skaitomose knygelėse, žiūrėdami filmukus, o gal ir

pamatyti gyvai kaime?

Prisiminti jų skleidžiamus garsus, skatinkite juos pakartoti: katė kniaukia, miaukia „miau

– miau“““, šuo loja „au - au“, karvė mūkia

„mū - mū“ ir t.t.

**Paklausytis dainelių:**

**"Katins juods"**

<https://www.youtube.com/watch?v=Fa-0CqInCM8>

**"O tai arklys"**



<https://www.youtube.com/watch?v=idRx4kfugqU>



**"Aš turėjau gaidį"**

<https://www.youtube.com/watch?v=jKSdgggztmsA>

**"Senis Makdonaldas turėjo fermą"**

<https://www.youtube.com/watch?v=taN50OJRcAI>





Vertinimas:  
Gyvūnų lipdukų (ženkliukų)  
dalinimas:  
kiekvienas vaikas išsirenka  
gyvūną iš dėžutės ir jį pavadina.