

NAMŲ ŪKIO GYVŪNA



Pamokos tikslas

- **Vaikai išmoksta atpažinti ir įvardyti pagrindinius namo ūkio gyvūnus.**

pažintiniai filmukai

paveikslėlių knygas ir korteles

garsų mėgdžiojimą (pvz., „mū“, „au au“, „kud kud“)

žaidimai ir dainėles

- **Vaikai mokosi apibūdinti kaip gyvūnai atrodo.**

„Kokios spalvos šis gyvūnas?“

„Kiek jis turi kojų?“

„Ar jo ausys ilgos ar trumpos?“

- **Lavinami pažinimo įpročiai.**

stebėti (pvz., kaip atrodo gyvūnai, kuo jie skiriasi)

klausti („kodėl?“, „kaip?“)

lyginti ir ieškoti panašumų bei skirtumų


bandyti ir eksperimentuoti.

Filmukas apie namų ūkio gyvūnus

https://youtu.be/_LMjn95q0



vaikai išmoks atpažinti ir įvardyti pagrindinius namų ūkio gyvūnus.

Dažniausiai pirmiausia jie susipažįsta su tokiais gyvūnais kaip karvė, arklys, kiaulė, avis, višta, šuo ir katė.





**Ikimokyklinio amžiaus vaikams
užduotis „iškirpti ir priklijuoti
paveikslėlių į jam skirtą vietą“**

**Pirmiausia vaikams parodoma,
kaip saugiai naudotis žirkklėmis:
kaip jas laikyti, kaip kirpti lėtai ir
tiksliai. Pradžioje galima duoti jau
iš dalies apkirptus paveikslėlius
arba paprastas formas.**



Pasakyk ką gyvūnai valgo?

- **Karvė valgo žolę ir šieną.**
- **Arklis valgo žolę, šieną, kartais grūdus.**
- **Kiaulė valgo įvairų maistą: daržoves, grūdus.**
- **Avis valgo žolę.**
- **Višta lesa grūdus, sėklas, vabzdžius.**
- **Šuo ėda kaulus ir specialų šunų maistą.**
- **Katė ėda mėsą ir žuvi.**



Užduotis „nuspalvinti vištą“
Mokytojas gali padėti klausimais:
„Kokios spalvos bus tavo višta?“
„Kokios spalvos snapas ir kojos?“

- pasirinkti tinkamas spalvas,
 - stengtis neperžengti linijų
- išbandyti skirtingas spalvas.**

