

# PAMOKOS TEMA: DANTUKŲ HIGIENA



## TIKSLAS:

Supažindinti vaikus su dantukų higienos svarba ir padėti formuoti taisyklingus kasdienės burnos priežiūros įgūdžius.



## UŽDAVINIAI:

- Supažindinti vaikus su taisyklingais dantų valymo būdais ir pagrindinėmis burnos higienos priemonėmis.
- Ugdyti vaikų supratimą apie sveikų ir nesveikų dantukų skirtumus bei dantukų priežiūros reikšmę.
- Skatinti vaikus pasakoti apie savo patirtis pas odontologą ir drąsiai kalbėti apie dantų priežiūrą.
- Formuoti nuolatinį dantų higienos įprotį – valyti dantukus ryte ir vakare, vengti saldumynų pertekliaus.

Dantukų  
dainelė:

<https://www.youtube.com/watch?v=DIId6gjN-uNU>



Kuris dantukas atrodo laimingesnis?



Kas nutiko  
berniukui?

Kodėl taip manai?



# Kaip teisingai valyti dantukus?

[https://www.youtube.com/watch?fbclid=IwAR2KIFSYoQxkx9oX8MQchqHPNkdZYfhVsm\\_YAJmPyWzCtUiZwms09BSCleg&v=nXYCA82BpyE&feature=youtu.be](https://www.youtube.com/watch?fbclid=IwAR2KIFSYoQxkx9oX8MQchqHPNkdZYfhVsm_YAJmPyWzCtUiZwms09BSCleg&v=nXYCA82BpyE&feature=youtu.be)

arba

[https://www.youtube.com/watch?app=desktop&v=TN2TMF46q4o&fbclid=IwAR1p\\_YW\\_OwNXSNGzyhOCZSaxP6s6FW\\_OzEOC28jALoKAIKw4BfHUpQj1OWw](https://www.youtube.com/watch?app=desktop&v=TN2TMF46q4o&fbclid=IwAR1p_YW_OwNXSNGzyhOCZSaxP6s6FW_OzEOC28jALoKAIKw4BfHUpQj1OWw)



## Odontologo kabinetas

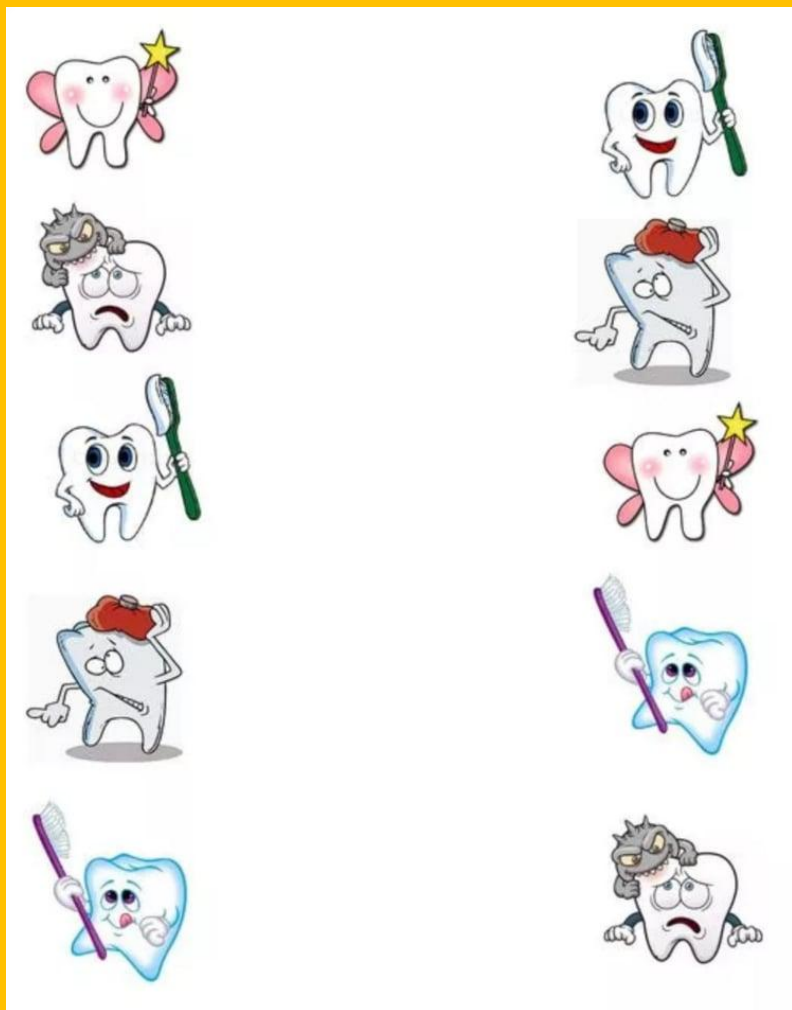
Ar jau esi lankšis pas odontologa?

Ar patiko sēdēti kēdēje?

Pasidalink īspūdžiais



# Surask dantukų poras




Surask penkis skirtumus!

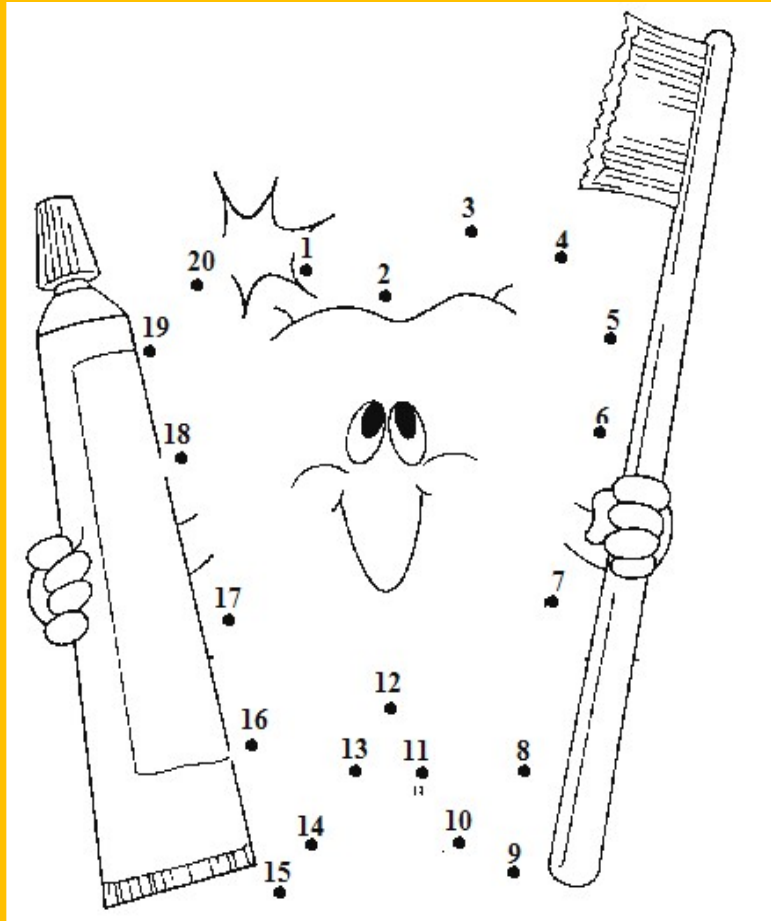


# KRYŽIAŽODIS

Pamėgink atpažinti  
dantukų higienai  
reikalingas priemones,  
įrašyk jų pavadinimus į  
langelius.



# Sujunk taškus ir nuspalvink



## Dēlionē:

[https://www.jigsawplanet.com/?rc=play&pid=2f25b0cf365b&fbclid=IwAR0THeCrFp5q6mIgrVaCDO9LZ\\_X9DV5XWe\\_HxVYOthmnJFXZ+DGTZ\\_aQIbg](https://www.jigsawplanet.com/?rc=play&pid=2f25b0cf365b&fbclid=IwAR0THeCrFp5q6mIgrVaCDO9LZ_X9DV5XWe_HxVYOthmnJFXZ+DGTZ_aQIbg)

# Eksperimentas

Reikės: 3 kiaušinių, stiklinės acto, stiklinės Coca Colos, stiklinės vandens.

Į stiklines su skysčiais įdėkime po kiaušini ir 3 dienas stebėkime kas vyksta su jų lukštais.

Galite mėginti ir su kitokiais skysčiais.

Galite dėti ne patį kiaušini, o tik jo lukštą.

Pirmadienį aptarsime tyrimo rezultatus.



Meninė užduotis.  
Pasirink, ką nori  
nupiešti.

1. Nupiešk savo dantukų  
fėja.



2. Nupiešk savo laimingą dantuką



3. O gal nori nupiešti savo dantuko  
baubukus - kariesiuką ar ėduoniuką?



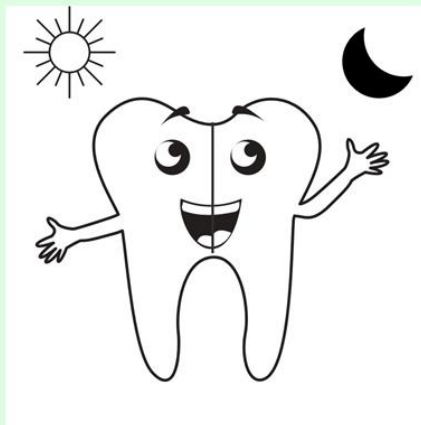


# DANTUKŲ VALYMO KALENDORIUS

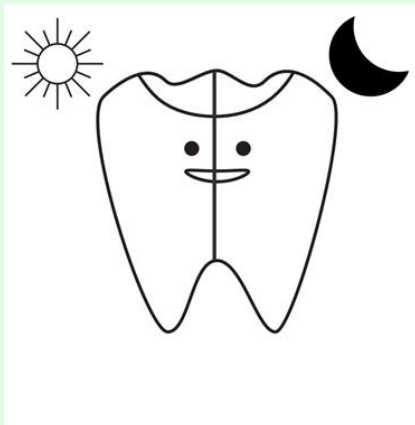


Išsivalęs dantukus ryte ir vakare, nuspalvink pusę paveikslėlio

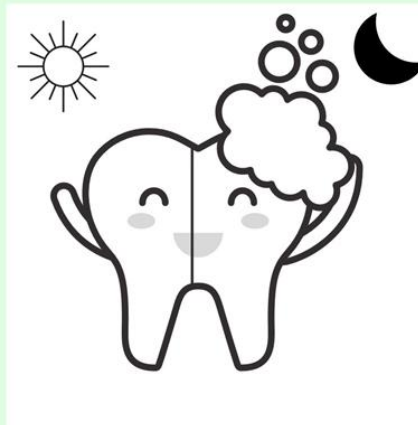
PIRMADIENIS




ANTRADIENIS



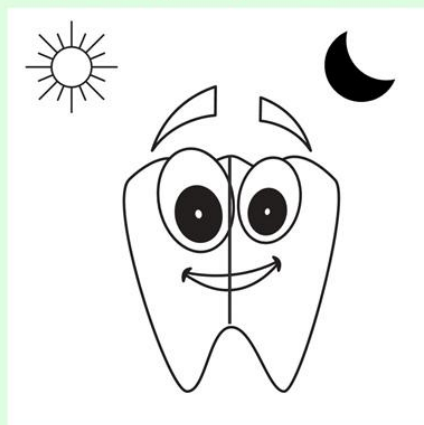
TREČIADIENIS



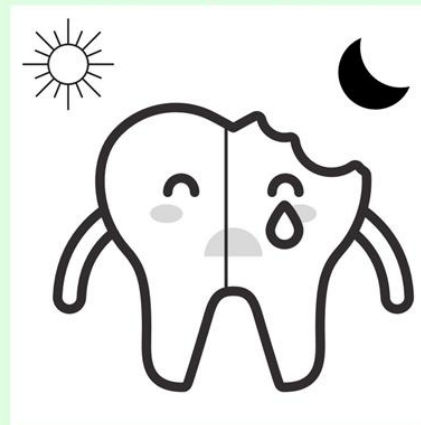
KETVIRTADIENIS



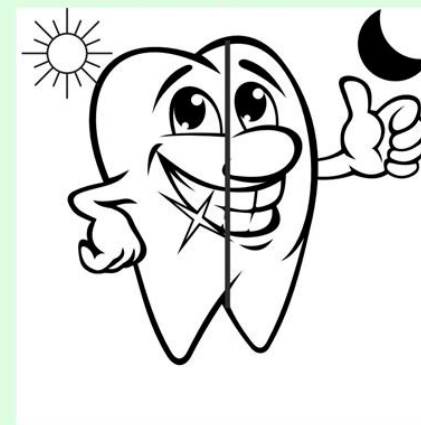
PENKTADIENIS



ŠEŠTADIENIS



SEKMADIENIS



# Prižiūrėkite savo dantukus 😊



Veiklos planą parengė: Anželika Jachimovičienė