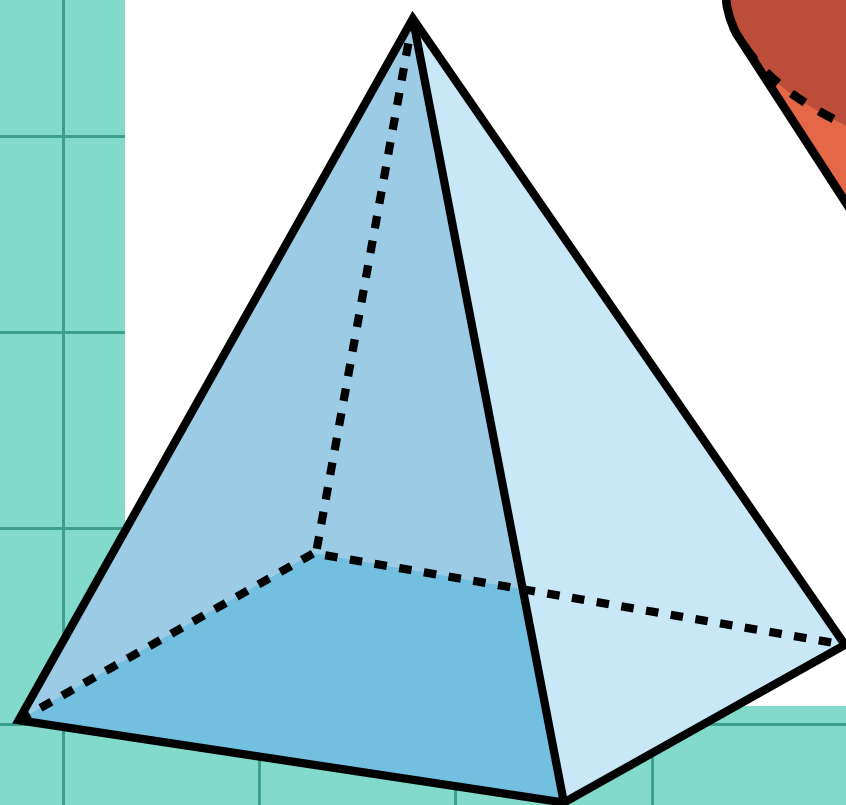
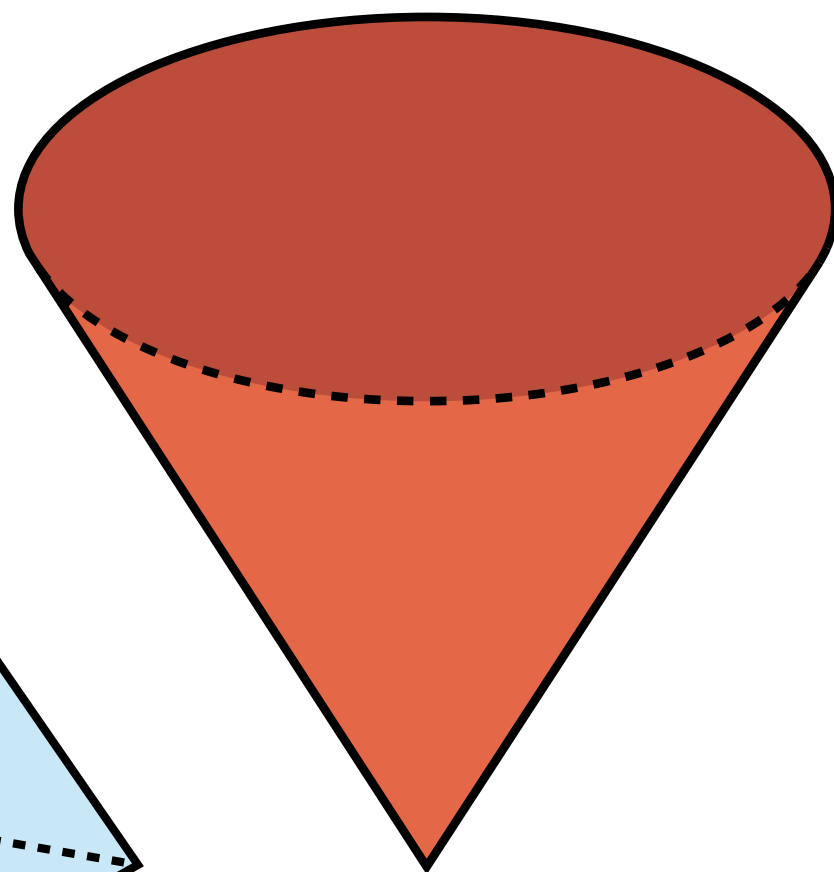
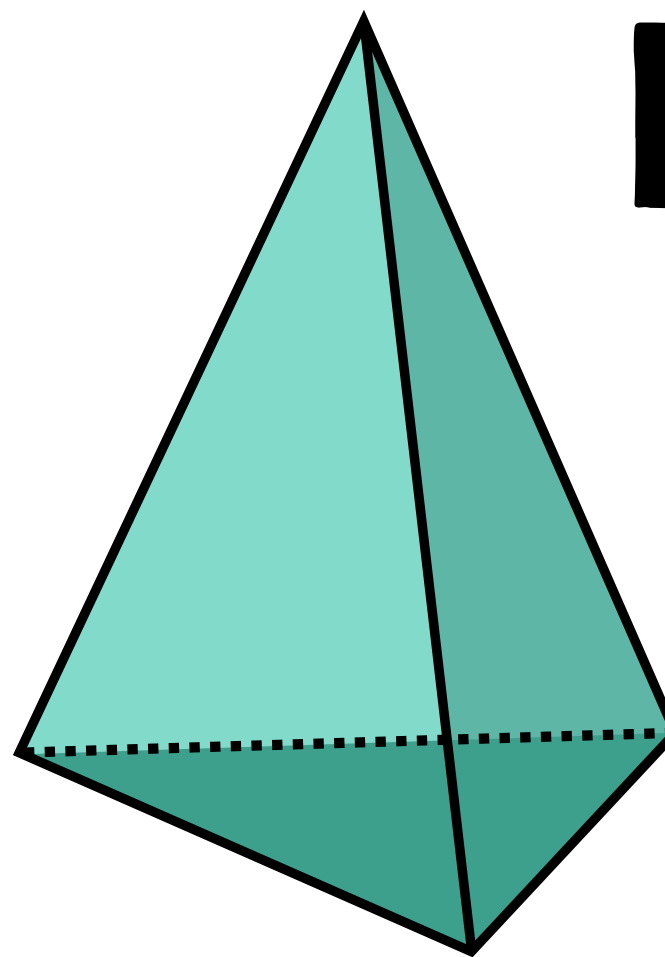


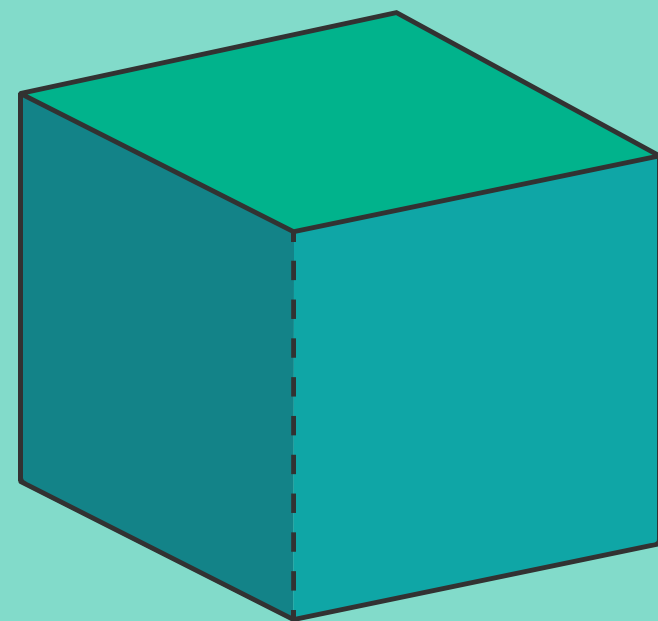
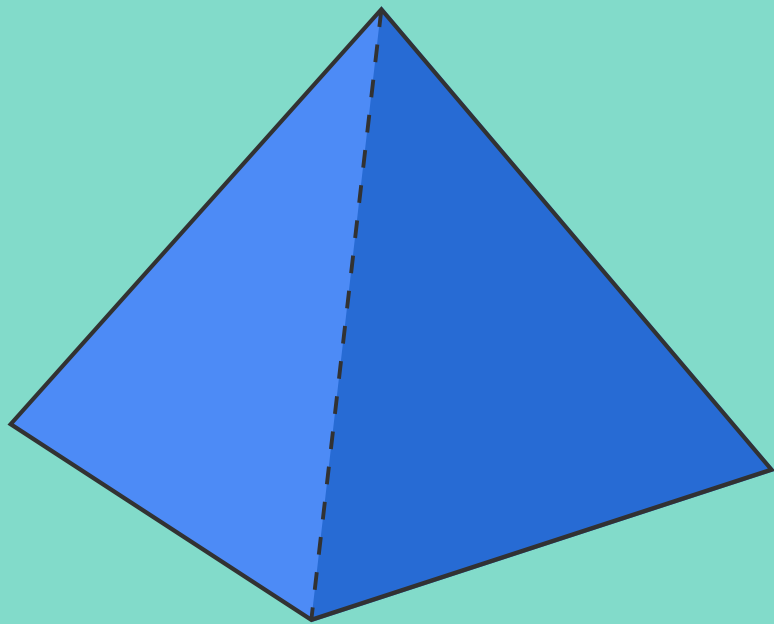
GEOMETRINIŲ FIGŪRŲ PASAKA




MOKYTOJA SILVIJA BARKAUSKIENĖ

TIKSLAS:

SUPAŽINDINTI VAIKUS SU PAGRINDINĖMIS GEOMETRINĖMIS FIGŪROMIS (KVADRATU, TRIKAMPIU, APSKRITIMU IR STAČIAKAMPIU), UGDYTI GEBĖJIMĄ JAS ATPAŽINTI APLINKOJE BEI SKATINTI PASTABUMĄ IR KŪRYBIŠKUMĄ PER ŽAIDIMUS IR JUDESĮ.




**VAIKŲ AMŽIUS:
SKIRTA 4–6 METŲ VAIKAMS.**



KVADRATAS

KVADRATAS TURI KETURIAS LYGIAS
KRAŠTINES IR ATRODO LABAI TVARKINGAI!



KAIP LANGAS



KAIP ŽAIDIMO
KAULIUKAS



KAIP LEDO
KUBAS

TRIKAMPIS

TRIKAMPIS TURI TRIS KRAŠTINES IR TRIS KAMPUS!



KAIP STOGAS



KAIP PICOS GABALĒLIS

APSKRITIMAS

APSKRITIMAS YRA APVALUS IR NETURI KAMPŲ!



KAIP SAULĖ



**KAIP
SAUSAINIS**



KAIP KAMUOLYS


STAČIAKAMPIS



STAČIAKAMPIS TURI DVI ILGESNES IR DVI TRUMPESNES KRAŠTINES!



KAIP KNYGA



KAIP DURYS



KAIP TELEVIZORIUS

ŽAIDIMAS: FIGŪRŲ MEDŽIOKLĖ!

- KLAUSYKITE!

MOKYTOJAS PASAKO FIGŪRĄ.

- IEŠKOKITE!


RASKITE JĄ GRUPĖJE.

- PARODYKITE!

PALIESKITE SURASTĄ DAIKTĄ!



APSKRITIMAS



KVADRATAS


TRIKAMPIS



STAČIAKAMPIS

FIGŪRU ŠOKIS!

KIEKVIENA FIGŪRA TURI SAVO JUDESĪ!



KVADRATAS – STOVIME TIESIAI



TRIKAMPIS – SUDEDAME RANKAS VIRŠ GALVOS




APSKRITIMAS – SUKAME RATUS



STAČIAKAMPIS – IŠTIESIAME RANKAS Ķ ŠONUS


KO MES IŠMOKOME?




KVADRATAS – KAIP LANGAS



TRIKAMPIS – KAIP STOGAS



APSKRITIMAS – KAIP SAULĖ



STAČIAKAMPIS – KAIP KNYGA





AČIŪ, MAŽIEJI TYRINĖTOJAI!



**KIEKVIENĄ DIENĄ STEBĖKITE FIGŪRAS APLINK
SĖVE – NAMUOSE, DARŽELYJE IR LAUKE.
PASAULIS PILNAS ĮDOMIŲ FORMŲ!**