

Geometrinės Figūros

● Apskritimas · ▲ Trikampis · ■ Kvadratas · ▭ Stačiakampis

PRIEŠMOKYKLINIS UGDYMAS

MOKYTOJA: LARISA ŠIBAKOVSKA



Užsiėmimo Tikslas



Pažinimas

Supažindinti vaikus su pagrindinėmis geometrinėmis figūromis ir jų savybėmis.

Mąstymas

Lavinti gebėjimą atpažinti, įvardinti ir lyginti figūras kasdienėje aplinkoje.

Kūryba

Ugdyti smulkiąją motoriką, dėmesį ir kūrybiškumą per praktinę veiklą.



Metodai ir Priemonės

Metodai

Pokalbis, demonstravimas, žaidybinė ir praktinė veikla, stebėjimas


Būdai

Klausimai–atsakymai, lyginimas, rūšiavimas, kūrybinė veikla

Priemonės

Spalvotos figūros, paveikslėliai, interaktyvios kortelės, žirkklės, klijai, pieštukai

Apskritimas




Kaip atpažinti?

- Neturi kampų
- Visiškai apvalus
- Vienu ištisiniu kraštu

Kur randame?

- 🌞 Saulė
- 🕒 Laikrodis
- 🍕 Picos gabalėlis (iš viršaus)
- ⚽ Kamuolys

 Pabandykite: apbraukite apskritimą ore pirštu!

▲ Trikampis

Kaip atpažinti?

- Turi **3 kampus**
- Turi **3 kraštines**
- Smailus viršuje

Kur randame?

- 🏠 Namų stogas
- 🍕 Picos gabalėlis
- 🚦 Eismo ženklai
- 🏕️ Palapinė




📍 Suskaiciuokite: kiek kampų turi trikampis?



Kvadratas ir Stačiakampis

Kvadratas

- 4 vienodo ilgio kraštinės
- 4 kampai
- Visi kraštai lygūs

 Lango,  kauliukas,  rėmelis

Stačiakampis

- 4 kraštinės (dvi ilgos, dvi trumpos)
- 4 kampai
- Panašus į kvadratą, bet pailgas

 Telefonas,  knyga,  durys



Žaidybinė Veikla



„Surask figūrą“

Mokytoja pasako figūros pavadinimą — vaikai ją parodo arba suranda klasėje aplinkoje!



„Kuri figūra dingo?“

Mokytoja paslepia vieną figūrą — vaikai atspėja, kuri dingo. Lavina atmintį ir dėmesį!



„Rūšiuok figūras“

Vaikai grupuoja figūras pagal formą arba spalvą. Puiki lyginimo ir rūšiavimo praktika!



Praktinis Darbas

01

Kerpame figūras

Vaikai iš spalvoto popieriaus iškerpa apskritimą, trikampį, kvadratą ir stačiakampį.

02

Kuriame paveikslėlį

Iš figūrų lipdomas namas (kvadratas + trikampis), saulė (apskritimas) ar kitas piešinys.

03

Spalviname pagal užduotį

Apskritimai — geltoni, kvadratai — mėlyni, trikampiai — raudoni. Kiekviena figūra turi savo spalvą!



Apibendrinimas



Pakartojame kartu:

- Kokią figūrą šiandien išmokome?
- Kuri figūra turi kampus?
- Kuri figūra yra apvali?
- Kur kasdien matome šias figūras?

☑ Vaikai pasidalina savo darbus ir trumpai juos pristato grupėje! 🌟

Įsivertinimas

Kiekvienas vaikas įvertina savo darbą ir nuotaiką!



Šypsenėlė

Viskas pavyko puikiai! Figūras atpažįstu ir galiu jas įvardinti.




Tiesi

Buvo gerai, bet dar noriu pasimokyti.
Dalyvavau veiklose.



Liūdna

Buvo sunku. Mokytoja padės dar kartą pabandyti!

 Mokytoja stebi: ar vaikai atpažįsta figūras, geba jas įvardinti ir aktyviai dalyvauja veiklose. 